



# Observation de la pratique U10-U13 Défensive (1/2)



DATE :	CLUB :	DIPLÔME EDUCATEUR EQUIPE <input type="checkbox"/> Module U10/U11 <input type="checkbox"/> Module U12/U13
Observation soit : par niveau : <input type="checkbox"/> U10-U11 <input type="checkbox"/> U12-U13 <input type="checkbox"/> Niveau 1 (le plus élevé) <input type="checkbox"/> Niveau 2 (le plus faible)	Application de la loi du foot à 11 au foot à 8 - relance dans la surface de réparation : <input type="checkbox"/> Oui <input type="checkbox"/> Non	<input type="checkbox"/> CFF1 <input type="checkbox"/> CFF2 Diplôme le plus élevé obtenu :
par année d'âge : <input type="checkbox"/> U10 <input type="checkbox"/> U11 <input type="checkbox"/> U12 <input type="checkbox"/> U13		Type de surface : <input type="checkbox"/> Synthétique <input type="checkbox"/> Gazon en bon état
Système de jeu utilisé : <input type="checkbox"/> 3-3-1 <input type="checkbox"/> 3-2-2 <input type="checkbox"/> 2-3-2 <input type="checkbox"/> 2-4-1 <input type="checkbox"/> Autres :		Protocoles Fair Play : <input type="checkbox"/> Avant match <input type="checkbox"/> Après match <input type="checkbox"/> Aucun
<b>CONDITIONS D'OBSERVATION A RESPECTER :</b>		
1 Observation = 1 mi-temps		Temps de jeu : 2 x 25' en U10-U11
8 contre 8 / Dimension : 1/2 terrain à 11	Zone du GDB : 26 m x 13 m	Ballon T4  Temps de jeu : 2 x 30' en U12-U13

Chronométrer le temps de jeu effectif durant toute la rencontre. Cela représente le temps réel où le ballon est en jeu. Arrêter le chrono pendant tous les arrêts de jeu (touches, sorties de but....).	Temps de jeu effectif en mm:ss	

Résultat Rencontre	Période 1	Période 2	Score FINAL
Equipe Observée			
Equipe Rencontrée			

## ANIMATION DEFENSIVE

*De manière globale, durant le match vous observez que l'animation défensive de l'équipe est plutôt en ?*

- ZONE (la défense du but est la priorité N°1)
  INDIVIDUELLE (la défense du but est la priorité N°1)
  MIXTE (allie individuelle et zone)
  INORGANISEE

*Dans le temps défensif, l'éducateur est ?*

- Très interventionniste (téléguidage/conseils permanent durant l'action)
  Plutôt interventionniste (téléguidage/conseils régulier durant l'action)
  Peu interventionniste (quelques téléguidages/ quelques conseils ponctuels durant l'action)
  Pas interventionniste (pas de téléguidage/ pas de conseils durant l'action)

## TRANSITION DEFENSIVE

*De manière globale, durant le match vous observez qu'à la perte du ballon, seuls les joueurs proches du ballon défendent (1 ou 2 joueurs) :*

- OUI  NON

*De manière globale, durant le match vous observez qu'à la perte du ballon, l'ensemble de l'équipe réagit (au minimum 5 joueurs) :*

- OUI  NON

*S'il y a une réaction collective, comment :*

- En reformant le bloc  En pressant

## BLOC EQUIPE

*De manière globale, durant le match vous observez que l'équipe se déplace par rapport au ballon dans la largeur (coulisse coté ballon) :*

- Tout le temps  Souvent  Un peu  Jamais

*De manière globale, durant le match vous observez que l'équipe se déplace par rapport au ballon en profondeur (environ 10 mètres entre chaque ligne) :*

- Tout le temps  Souvent  Un peu  Jamais

*De manière globale, durant le match vous observez que le gardien de but est intégré au bloc équipe (assure la couverture, communique...) :*

- Tout le temps  Souvent  Un peu  Jamais

*De manière globale, durant le match vous observez que l'équipe maîtrise l'organisation du bloc équipe (couverture du partenaire, positionnement par rapport au ballon/but) :*

- Tout le temps  Souvent  Un peu  Jamais

Nom de l'observateur référent :
Formation d'éducateur - Plus haut niveau de certification obtenue :
Adresse mail : @



# Observation de la pratique U10-U13 Défensive (2/2)



DATE :	CLUB :	DIPLÔME EDUCATEUR EQUIPE <input type="checkbox"/> Module U10/U11 <input type="checkbox"/> Module U12/U13
Observation soit : par niveau : <input type="checkbox"/> U10-U11 <input type="checkbox"/> U12-U13 <input type="checkbox"/> Niveau 1 (le plus élevé) <input type="checkbox"/> Niveau 2 (le plus faible)	Application de la loi du foot à 11 au foot à 8 - relance dans la surface de réparation : <input type="checkbox"/> Oui <input type="checkbox"/> Non	<input type="checkbox"/> CFF1 <input type="checkbox"/> CFF2 Diplôme le plus élevé obtenu :
par année d'âge : <input type="checkbox"/> U10 <input type="checkbox"/> U11 <input type="checkbox"/> U12 <input type="checkbox"/> U13		Type de surface : <input type="checkbox"/> Synthétique <input type="checkbox"/> Gazon en bon état
Système de jeu utilisé : <input type="checkbox"/> 3-3-1 <input type="checkbox"/> 3-2-2 <input type="checkbox"/> 2-3-2 <input type="checkbox"/> 2-4-1 <input type="checkbox"/> Autres :		Protocoles Fair Play : <input type="checkbox"/> Avant match <input type="checkbox"/> Après match <input type="checkbox"/> Aucun
CONDITIONS D'OBSERVATION A RESPECTER :		<b>1 Observation = 1 mi-temps</b>
8 contre 8 / Dimension : 1/2 terrain à 11	Zone du GDB : 26 m x 13 m	Ballon T4
		Temps de jeu : 2 x 25' en U10-U11
		Temps de jeu : 2 x 30' en U12-U13

## RECUPERATION

Sigler dans les cases correspondantes la récupération effectuée par le joueur. (Ex : Un joueur récupère le ballon dans son camp de manière individuelle, je mets un sigle dans la case suivante.)

	Individuelle (initiative personnelle)	Collective (suite à action combinée de 2 joueurs minimum)	Erreur adverse (ballon en touche...)
Récupération haute (camp adverse)			
Récupération basse (dans son camp)			

### Où et comment ?

	Individuelle (initiative personnelle)	Collective (suite à action combinée de 2 joueurs minimum)	Erreur adverse (ballon en touche...)
Récupération haute (camp adverse)			
Récupération basse (dans son camp)			

## CPA

Corners concédés (sigler)	Nombre Total	Coup-francs concédés (sigler)	Nombre Total	Hors-jeu obtenus (sigler)	Nombre Total



# Observation de la pratique U10-U13 Offensive (1/3)



DATE :	CLUB :	DIPLÔME EDUCATEUR EQUIPE <input type="checkbox"/> Module U10/U11 <input type="checkbox"/> Module U12/U13
Observation soit : par niveau : <input type="checkbox"/> U10-U11 <input type="checkbox"/> U12-U13 <input type="checkbox"/> Niveau 1 (le plus élevé) <input type="checkbox"/> Niveau 2 (le plus faible)	Application de la loi du foot à 11 au foot à 8 - relance dans la surface de réparation : <input type="checkbox"/> Oui <input type="checkbox"/> Non	<input type="checkbox"/> CFF1 <input type="checkbox"/> CFF2 Diplôme le plus élevé obtenu :
par année d'âge : <input type="checkbox"/> U10 <input type="checkbox"/> U11 <input type="checkbox"/> U12 <input type="checkbox"/> U13		Type de surface : <input type="checkbox"/> Synthétique <input type="checkbox"/> Gazon en bon état
Système de jeu utilisé : <input type="checkbox"/> 3-3-1 <input type="checkbox"/> 3-2-2 <input type="checkbox"/> 2-3-2 <input type="checkbox"/> 2-4-1 <input type="checkbox"/> Autres :		Protocoles Fair Play : <input type="checkbox"/> Avant match <input type="checkbox"/> Après match <input type="checkbox"/> Aucun
<b>CONDITIONS D'OBSERVATION A RESPECTER :</b>		
8 contre 8 / Dimension : 1/2 terrain à 11		1 Observation = 1 mi-temps
Zone du GDB : 26 m x 13 m		Temps de jeu : 2 x 25' en U10-U11
Ballon T4		Temps de jeu : 2 x 30' en U12-U13

REMISES EN JEU	Nombre (sigler)	Conservation du ballon dans les 2'' ou tir (sigler)	Buts (sigler)
Touche Passe			
Coup pied de coin			
Coup de pied de but tiré par le GDB			
Coup de pied de but tiré par un joueur			
Coup franc			

Séquences de passes	Ballons perdus	Tirs Cadrés Arrêtés	Tirs Non Cadrés	Buts
Aucune passe				
1 à 2				
3 et plus				

Nom de l'observateur référent :

Formation d'éducateur - Plus haut niveau de certification obtenue :

Adresse mail : @



# Observation de la pratique U10-U13 Offensive (2/3)



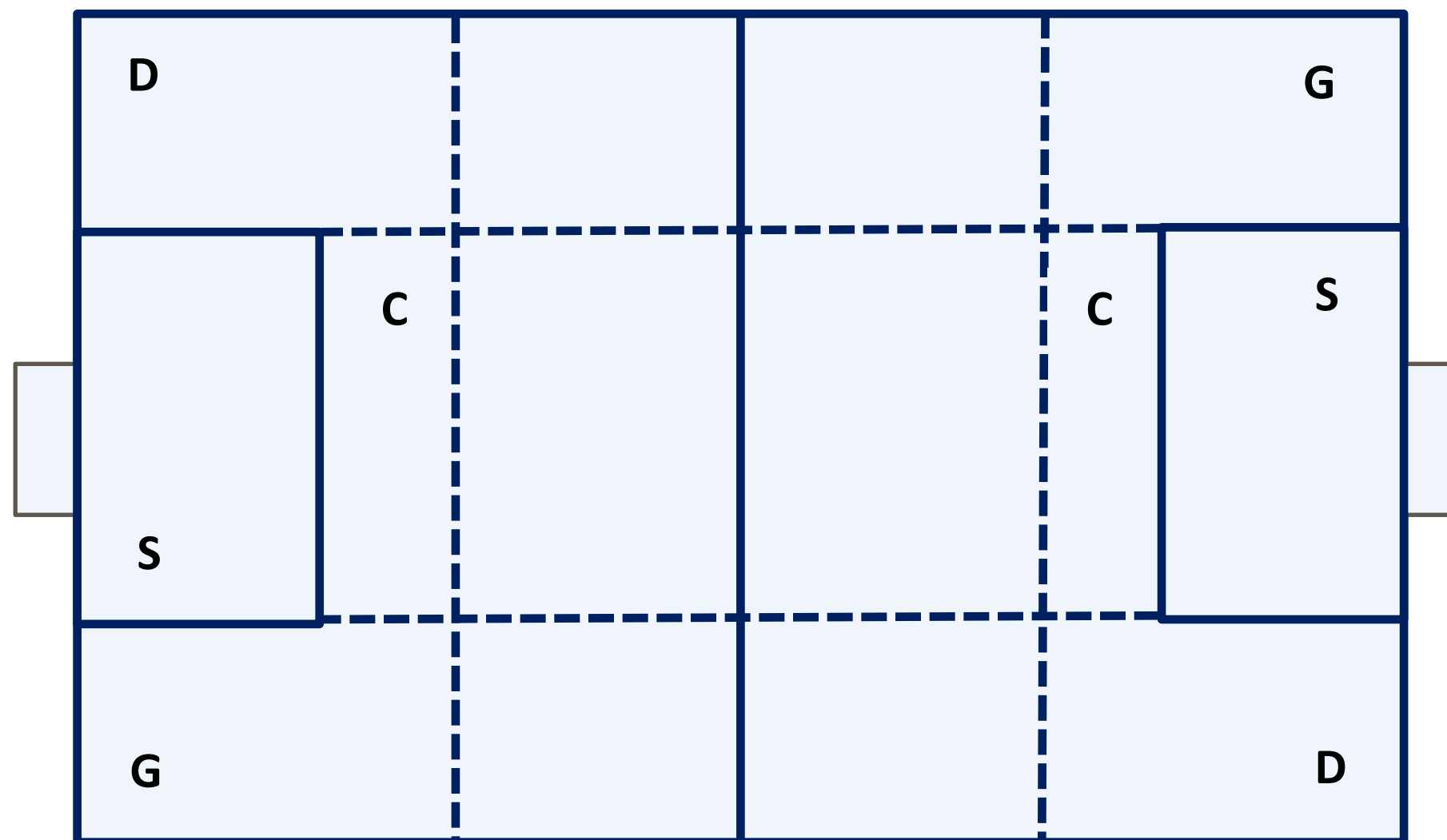
DATE :		CLUB :		DIPLÔME EDUCATEUR EQUIPE <input type="checkbox"/> Module U10/U11 <input type="checkbox"/> Module U12/U13	
Observation soit : <u>par niveau</u> : <input type="checkbox"/> U10-U11 <input type="checkbox"/> U12-U13 <input type="checkbox"/> Niveau 1 (le plus élevé) <input type="checkbox"/> Niveau 2 (le plus faible)		Application de la loi du foot à 11 au foot à 8 - relance dans la surface de réparation : <input type="checkbox"/> Oui <input type="checkbox"/> Non		<input type="checkbox"/> CFF1 <input type="checkbox"/> CFF2 Diplôme le plus élevé obtenu :	
Observation soit : <u>par année d'âge</u> : <input type="checkbox"/> U10 <input type="checkbox"/> U11 <input type="checkbox"/> U12 <input type="checkbox"/> U13				Type de surface : <input type="checkbox"/> Synthétique <input type="checkbox"/> Gazon en bon état	
Système de jeu utilisé : <input type="checkbox"/> 3-3-1 <input type="checkbox"/> 3-2-2 <input type="checkbox"/> 2-3-2 <input type="checkbox"/> 2-4-1 <input type="checkbox"/> Autres :				Protocoles Fair Play : <input type="checkbox"/> Avant match <input type="checkbox"/> Après match <input type="checkbox"/> Aucun	
<b>CONDITIONS D'OBSERVATION A RESPECTER :</b>		<b>1 Observation = 1 mi-temps</b>		🕒 Temps de jeu : 2 x 25' en U10-U11	
8 contre 8 / Dimension : 1/2 terrain à 11		Zone du GDB : 26 m x 13 m		Ballon T4	
				🕒 Temps de jeu : 2 x 30' en U12-U13	



## DESEQUILIBRE ET FINIR

Sigler avec les chiffres 0 - 1 - 2 - 3 dans les zones D et G pour les déséquilibres en zones excentrées suivis de centres ou tir et dans les zones S et C pour la zone axiale suivis de tir

Déséquilibre en Zones excentrées suivis de centres ou tirs			
	Côté D	T	Côté G
Ni centre ni tir (0)			
Dribble (1)			
Décalage joueur lancé (2)			
Dédoublement – 1/2 (3)			

ballons en zone axiale suivis de tir			
	Surface rép	T	Zone Centrale
Tir sans contrôle (0)			
Dribble (1)			
Une-deux (2)			
Jeu vertical (3)			



	<h2>Observation de la pratique U10-U13 Offensive (3/3)</h2>	
DATE :	CLUB :	DIPLÔME EDUCATEUR EQUIPE <input type="checkbox"/> Module U10/U11 <input type="checkbox"/> Module U12/U13 <input type="checkbox"/> Sans
Observation soit : par niveau : <input type="checkbox"/> U10-U11 <input type="checkbox"/> U12-U13 <input type="checkbox"/> Niveau 1 (le plus élevé) <input type="checkbox"/> Niveau 2 (le plus faible)		<input type="checkbox"/> CFF1 <input type="checkbox"/> CFF2 Diplôme le plus élevé obtenu :
par année d'âge : <input type="checkbox"/> U10 <input type="checkbox"/> U11 <input type="checkbox"/> U12 <input type="checkbox"/> U13	Application de la loi du foot à 11 au foot à 8 - relance dans la surface de réparation : <input type="checkbox"/> Oui <input type="checkbox"/> Non	Type de surface : <input type="checkbox"/> Synthétique <input type="checkbox"/> Gazon en bon état
Système de jeu utilisé : <input type="checkbox"/> 3-3-1 <input type="checkbox"/> 3-2-2 <input type="checkbox"/> 2-4-1 <input type="checkbox"/> 2-3-2 <input type="checkbox"/> Autres :		Protocoles Fair Play : <input type="checkbox"/> Avant match <input type="checkbox"/> Après <input type="checkbox"/> Aucun
CONDITIONS D'OBSERVATION A RESPECTER :	<b>1 Observation = 1 mi-temps</b>	Temps de jeu : 2 x 25' en U10-U11
8 contre 8 / Dimension : 1/2 terrain à 11	Zone du GDB : 26 m x 13 m	Temps de jeu : 2 x 30' en U12-U13

### RELANCE DU GARDIEN DE BUT - PROGRESSER

Observation du gardien de l'équipe 1

		Propre camp		Camp adverse	
		Axe	Côté	Axe	Côté
<b>Récupération du gardien suite à une action de jeu</b>	<b>Main au sol</b>				
	<b>Main aérienne</b>				
	<b>Pied au sol</b>				
	<b>Pied aérienne</b>				
<b>Coup de pied de but</b>	<b>Pied au sol</b>				
	<b>Pied aérienne</b>				

LEGENDES	SIGLES
Ballon perdu	-
Ballon maîtrisé	+
Ballon maîtrisé + séquence dépassant la médiane	⊕
Ballon maîtrisé + séquence dépassant la médiane + centre ou tir	⊕↗
Ballon maîtrisé + centre ou tir	⊕↖

### OCCUPATION DE L'ESPACE

Observation de l'autre équipe pour l'occupation de l'espace et l'orientation du corps (3/4 face au jeu) dès que le gardien de but adverse est en possession du ballon, **sigler à chaque fois que le gardien relance le ballon à la main ou au pied.**

Les 3 couloirs sont-ils occupés ? (1 couloir correspondant à la largeur de la surface de réparation, 1 couloir droit et 1 couloir gauche)		Un joueur minimum est placé au-delà de médiane	
Oui	Non	Oui	Non

### ORIENTATION DU CORPS (3/4 face au jeu)

Ligne défensive : nombre de joueurs de 3/4 face au jeu	Système à 2 défenseurs	Système à 3 défenseurs
0		
1		
2		
3		

De manière globale, durant le match vous observez que :

LE CLIMAT EST :  Stressant  Favorisant

L'EDUCATEUR :  Donne des conseils en lien avec les comportements attendus de cette phase  Téléguide  Autre :